


Prolongez l'expérience Renault Talisman
sur www.renault.pays



Renault TALISMAN



Tout a été fait pour que le contenu de la présente publication soit exact et à jour à la date d'impression. Ce document a été réalisé à partir de préséries ou de prototypes. Dans le cadre de sa politique d'amélioration continue des produits, Renault se réserve le droit, à tout moment, d'apporter des modifications aux spécifications et aux véhicules et accessoires décrits et représentés. Ces modifications sont notifiées aux concessionnaires Renault dans les meilleurs délais. Selon les pays de commercialisation, les versions peuvent différer, certains équipements peuvent ne pas être disponibles (de série, en option ou en accessoire). Veuillez consulter votre concessionnaire local pour recevoir les informations les plus récentes. En raison des limites des techniques d'impression, les couleurs reproduites dans le présent document peuvent légèrement différer des couleurs réelles de la peinture ou des matières de garniture intérieure. Tous droits réservés. La reproduction sous quelque forme ou par quelque moyen que ce soit de tout ou partie de la présente publication est interdite sans l'autorisation écrite préalable de Renault.

Renault recommande 

Prodigious Crédits photo: © Renault Marketing 3D-Commerce, U. Heckmann, A. Bernier, S. Jahn - Printed in EC - xxxxxxxxxx - Août 2015.

Renault s.a.s. Société par actions simplifiée au capital de 533941 113,00 € / 13-15 quai Le Gallo - 92100 Boulogne-Billancourt Cedex - R.C.S. Nanterre B 780 129 987 / tél.: 0810 40 50 60.





De grands moments en perspective

Avec une touche de sportivité, Renault Talisman insuffle de la passion dans les codes établis de sa catégorie. Face avant puissante, profil affûté, épaules athlétiques et regard affirmé. Ses larges volumes harmonieux font de Talisman une berline séduisante et dynamique qui promet avec audace de grands moments à venir.



Reflets d'une forte personnalité

Chaque détail compte pour affirmer sa personnalité. Renault Talisman sublime son design par l'élégance de ses jantes 19 pouces et le raffinement chromé de ses ouïes latérales. Sa signature lumineuse associe le regard pénétrant de phares LED PURE VISION au design distinctif de ses feux de jour en forme de « C ». Autant d'éléments révélateurs de caractère et de modernité.





Votre nouvelle zone de confort

Découvrez un intérieur spacieux qui cultive le bien-être. Liberté de mouvement et confort souverain règnent dans l'habitacle. À l'avant, des sièges larges, massants et ventilés vous accueillent comme en classe affaires. Le design privilégie l'ergonomie et l'élégance. Le parement de la planche de bord s'orne d'une fine surpiqûre qui révèle un sens exigeant du détail. La console centrale met sous la main toute la richesse technologique du véhicule, tout en offrant au regard le raffinement de lignes sobres. Des rangements nombreux, pratiques, et généreux sont à votre disposition. Le meilleur s'offre à vous au volant de Renault Talisman.



4Control, faites corps avec la route

Renault Talisman prend le contrôle des courbes avec son système exclusif 4Control associé à l'amortissement piloté. En ville, le braquage conjugué des 4 roues directrices avant et arrière rend votre berline aussi maniable qu'une petite citadine. **En situation dynamique**, la synergie des technologies utilisées permet d'atteindre un niveau de précision exceptionnel dans les trajectoires et la tenue de route. Les réactions du châssis s'adaptent en fonction du mode de conduite Multi-Sense® sélectionné pour repousser les limites de votre conduite en toute sécurité et quel que soit le niveau d'adhérence.





Technologie intuitive, sensations inédites

Renault Talisman vous invite à une expérience multimédia sur grand écran. Prenez en main votre véhicule et commandez toutes ses fonctions intuitivement sur la tablette tactile R-Link 2 de 8,7 pouces. Personnalisez l'affichage, téléchargez vos applications favorites (Guides Michelin®, lecture des mails...), enregistrez vos réglages de siège et de rétroviseurs et configurez jusqu'à 6 profils.

Pilotez l'émotion avec le système exclusif Multi-Sense®, qui adapte le comportement du véhicule à votre humeur. Profitez des technologies d'aide à la conduite et de l'affichage tête haute pour voyager sereinement. L'innovation Renault vous accompagne.





Exigence et exclusivité

Découvrez Renault Talisman encore plus séduisante en version Initiale Paris. Jantes diamantées noires, teintes spécifiques, sellerie en cuir Nappa, confort acoustique renforcé et accès à des services exclusifs. Par son exigence dans les moindres détails, la signature Initiale Paris est l'expression même du savoir-faire de Renault à son meilleur niveau.



INITIALE
PARIS

Packs services

La touche d'exception en plus



ASSURÉMENT À VOTRE ÉCOUTE

Renault met à disposition de ses clients Initiale Paris un Call-Center dédié. Lorsque vous appelez, vous bénéficiez d'un suivi personnalisé de votre dossier. Le meilleur de Renault est ainsi à votre service.

LARGEMENT DISPONIBLE

Nous sommes à votre disposition **X/X j** au **XXXX** ou par mail : initiale.paris@renault.pays. Une tranquillité qui rend la vie nettement plus simple.

INFINIMENT SERVIABLE

Notre objectif est de vous apporter les réponses concrètes et personnalisées qu'un client privilégié est en droit d'attendre :

- Organisation d'essai sur demande.
- Prise de rendez-vous dans le réseau en moins de 24h.
- Assistance sur les services connectés.
- Assistance et prêt d'un véhicule en cas de panne immobilisante durant la période de garantie.
- Rappel personnalisé des entretiens à effectuer sur votre véhicule.
- Suivi de la satisfaction client.

Nous aurons toujours la meilleure solution pour vous.

L'ESPRIT LIBRE

L'esprit des Services Initiale Paris, c'est vous proposer des offres de prestations exclusives. Quand les journées bien remplies s'enchaînent, il est logique de vouloir simplifier le suivi de son véhicule. Les Services Initiale Paris ont cette vocation. Ils vous font gagner du temps et de la sérénité.


PACK INITIALE PARIS

Le meilleur, et bien plus... Cette offre de services comprend : l'entretien, l'extension de garantie, l'assistance traditionnelle et une assistance élargie (perte de clé, erreur de carburant et crevaison).


PACK INITIALE PARIS SÉRÉNITÉ

Des services encore plus exclusifs, pour que votre plaisir de rouler en Initiale Paris soit réellement total. En plus des Services Initiale Paris, profitez des prestations suivantes :

- Lavage extérieur et nettoyage intérieur complets de votre véhicule à chaque entretien. Vous reprenez en main une voiture impeccable.
- Véhicule de remplacement mis à votre disposition lors de la révision.
- Service Jockey pour récupérer votre véhicule et vous le remettre après l'entretien sur le lieu de votre choix.



Teintier



*Teinte spécifique Initiale Paris.

Ambiances

LIFE



16" avec enjoliveurs Complea

Sécurité et aides à la conduite

- ABS avec aide au freinage d'urgence
- Airbags frontaux conducteur et passager adaptatifs
- Airbags latéraux bassin/thorax conducteur et passager avant
- Airbags rideaux de tête avant et arrière
- Alerte d'oubli de ceinture de sécurité
- Capteur de pluie et de luminosité (allumage automatique des feux de croisement, déclenchement et cadencement des essuie-glaces)
- Condamnation automatique des ouvrants en roulant
- ESP avec aide au démarrage en côte
- Fixations Isofix aux 2 places latérales arrière
- Frein de parking assisté
- Kit de gonflage et de réparation
- Régulateur-limiteur de vitesse

Conduite

- Compteur digital TFT
- Indicateur de changement de vitesse (boîte de vitesses manuelle uniquement)
- Mode ECO
- Ordinateur de bord
- Stop & Start

Confort

- Aérateurs aux places arrière
- Affichage de la température extérieure
- Banquette arrière rabattable 60/40 avec trappe à skis
- Climatisation automatique bi-zone avec capteur de toxicité
- Condamnation centralisée avec télécommande à distance
- Follow-me home

- Lève-vitres électriques avant et arrière avec conducteur et passager impulsionnels
- Rétroviseurs extérieurs électriques
- Sièges avant à réglage manuel avec fonction réglage en hauteur
- Volant réglable en hauteur et en profondeur

Multimédia

- Commande radio au volant
- Prises 12 V places avant et arrière
- 1 prise USB et 1 prise jack aux places avant
- Radio Bluetooth®

Aménagement

- Rangement sous accoudoir central
- Boîte à gants
- Rangement de console réfrigéré (si boîte EDC)
- Poches amuñièrès au dos des sièges avant

Design intérieur

- Sellerie textile
- Volant et pommeau de levier de vitesse en cuir*

Design extérieur

- Feux de jour à LED
- Poignées de porte ton caisse
- Jantes 16" avec enjoliveurs Complea

Options

- Aide au parking arrière
- Peinture métallisée
- Lecteur CD
- Roue de secours galette
- R-Link 2 avec écran 7" et navigation Europe

*Cuir d'origine bovine.

Ambiances

ZEN (LIFE +)



17" Bayadère

Sécurité et aides à la conduite

- Aide au parking avant et arrière

Conduite

- Renault Multi-Sense® (choix des modes de conduite)
- Eco Monitoring : conseils de conduite

Confort

- Carte Renault mains-libres avec allumage des feux à l'approche
- Lève-vitres avant et arrière électriques impulsionnels
- Plafonniers avec éclairage LED
- Siège conducteur à réglage manuel avec fonction massage des lombaires
- Siège passager avec réglage lombaire

Multimédia

- Renault R-Link 2 : système multimédia connecté avec écran 7", cartographie Europe

Design intérieur

- Ambiance lumineuse
- Seuils de porte avant et arrière

Design extérieur

- Antibrouillards avant
- Enjoliveurs d'antibrouillards chromés
- Jantes alliage 17" Bayadère
- Poignées chromées

Options

- Jantes alliage 18" Duetto
- Lecteur CD

- Pack Aide à la conduite (freinage actif d'urgence, alerte distance sécurité, régulateur de vitesse adaptatif, affichage tête haute)
- Pack Protection (caméra de recul, avertisseur d'angles morts)
- Pack Visio System (commutation automatique des feux de croisement/route, alerte de survitesse avec reconnaissance des panneaux de signalisation, alerte de franchissement de ligne)
- Peinture métallisée
- Roue de secours galette
- Toit ouvrant panoramique

Ambiances

INTENS (ZEN +)



18" Duetto

Sécurité et aides à la conduite

- Pack Aide à la conduite (freinage actif d'urgence, alerte distance sécurité, régulateur de vitesse adaptatif, affichage tête haute)
- Pack Visio System (commutation automatique des feux de croisement/route, alerte de survitesse avec reconnaissance des panneaux de signalisation, alerte de franchissement de ligne)

Confort

- Éclairage d'accueil sous les rétroviseurs extérieurs

Multimédia

- Renault R-Link 2 : système multimédia connecté avec écran 8,7", cartographie Europe

Design intérieur

- Sellerie mixte similicuir/textile

Design extérieur

- Feux LED PURE VISION
- Jantes alliage 18" Duetto
- Vitres arrière surteintées

Options

- Bose® Surround System avec 13 haut-parleurs et Active Noise Control (ANC uniquement sur Energy dCi 130 et Energy dCi 160)
- Lecteur CD
- Pack 4Control (châssis 4Control à 4 roues directrices, amortissement piloté, jantes 19" Alizarine)

- Pack City (Easy Park Assist, ouverture mains-libres du coffre)
- Pack Cuir* (sellerie cuir Riviera Noir ou Marron foncé, sièges avant électriques, chauffants et ventilés)
- Pack Hiver (sièges avant chauffants, volant chauffant, lave-phare, buses de lave-glace chauffantes)
- Pack Protection (caméra de recul, avertisseur d'angles morts)
- Peinture métallisée
- Roue de secours galette
- Toit ouvrant panoramique

*Cuir d'origine bovine. Les sièges sont entièrement revêtus de cuir (fleur corrigée pigmentée / cuir de vachette) pour les faces avant de l'assise, du dossier, des appuis-têtes et des renforts latéraux. Les autres parties sont en textile enduit.

Ambiances

INITIALE PARIS (INTENS +)



19" Initiale Paris

Sécurité et aides à la conduite

- Pack Protection (caméra de recul, avertisseur d'angles morts)
- Pack City (Easy Park Assist, ouverture électrique du coffre)

Conduite

- Pack 4Control (châssis 4Control à 4 roues directrices, amortissement piloté)

Confort

- Sièges avant électriques, chauffants et ventilés 10 voies avec réglage manuel de la longueur d'assise
- Vitrage latéral feuilleté
- Appuis-têtes avant relax

Multimédia

- Bose® Surround System® avec 13 haut-parleurs et Active Noise Control

Design intérieur

- Sellerie cuir* Nappa pleine fleur camaïeu ou noir
- Seuils de porte avant et arrière Initiale Paris

Design extérieur

- Appellation Initiale
- Jantes alliage 19" Initiale Paris

Options

- Lecteur CD
- Pack Hiver (volant chauffant, lave-phare, buses de lave-glace chauffantes)
- Peinture métallisée
- Roue de secours galette
- Toit ouvrant panoramique

Roue libre

	ENERGY TCe 150	ENERGY TCe 200	ENERGY dCi 110	ENERGY dCi 130	ENERGY dCi 130 EDC	ENERGY dCi 160 EDC
MOTEUR						
Puissance fiscale (France)*	8	11	5	6	7	8
Fuel type	E10	E10	Diesel	Diesel	Diesel	Diesel
Norme de dépollution	Euro 6	Euro 6	Euro 6	Euro 6	Euro 6	Euro 6
Type de moteur (injection/turbo)	4 cylindres turbo injection directe	4 cylindres turbo injection directe	4 cylindres turbo injection par rampe commune	4 cylindres turbo à géométrie variable injection par rampe commune	4 cylindres turbo à géométrie variable injection par rampe commune	4 cylindres twin turbo injection par rampe commune
Cylindrée (cm³)	1618	1618	1461	1598	1598	1598
Alésage x course (mm)	79,5 x 80,5	79,5 x 80,5	76 x 80,5	76 x 80,5	76 x 80,5	76 x 80,5
Nombre de cylindres / soupapes	4/16	4/16	4/8	4/16	4/16	4/16
Rapport volumétrique	10:1	10:1	15,5:1	15,7:1	15,7:1	15,4:1
Puissance maxi (Kw/HP) au régime de (tr/min)	110 à 5300	147 à 6000	81 à 4000	96 (130) à 4000	96 (130) à 4000	118 (160) à 4000
Couple maxi (Nm) au régime de (tr/min)	220 à 2000	260 à 2000	260 à 1750	320 à 1750	320 à 1750	380 à 1750
Type d'injection	Injection directe	Injection directe	Common rail + multi-injection	Common rail + multi-injection	Common rail + multi-injection	Common rail + multi-injection
Catalyseur	Oui	Oui	Oui	Oui	Oui	Oui
Stop & start / Energy Smart Management	Oui/Oui	Oui/Oui	Oui/Oui	Oui/Oui	Oui/Oui	Oui/Oui

BOÎTE DE VITESSES

Type de boîte de vitesses	Automatique EDC à double embrayage	Automatique EDC à double embrayage	Manuelle	Manuelle	Automatique EDC à double embrayage	Automatique EDC à double embrayage
Nombre de rapports avant	7	7	6	6	6	6
Vitesse à 1 000 tr/min en 1 ^{re} /2 ^e /3 ^e /4 ^e (km/h)	6,49/10,26/16,04/22,95	6,49/10,26/16,04/22,95	8,25/15,80/25,10/36,72	7,45/13,67/22,37/32,19	7,45/13,67/22,37/32,19	7,45/13,67/22,37/32,19
Vitesse à 1 000 tr/min en 5 ^e /6 ^e /7 ^e (km/h)	30,04/37,56/45,40	30,04/37,56/45,40	47,18/54,94/-	41,53/51,78/-	41,53/51,78/-	41,53/51,78/-

PERFORMANCES

Aérodynamique SCx (m²)	0,635	0,635	0,635	0,635	0,635	0,635
Vitesse maxi (km/h)	215	237	190	205	205	215
0 à 100 km/h (s)	9,6	7,6	11,9	10,4	10,8	9,4
400 m DA (s)	17,1	15,6	18,3	17,4	17,1	16,8
1 000 m DA (s)	30,9	28,2	33,6	31,5	31,9	30,4
Reprise 80 - 120 km/h en 4 ^e et 5 ^e (s)	-	-	10,8/13	9,7/12,3	-	-
Reprise 80 - 120 km/h en 6 ^e (s) ou Drive pour BVA	7,6	5,9	16,5	14,6	9,3	8,3

CONSUMMATIONS ET ÉMISSIONS**

Cycle mixte NEDC (L/100km)	5,6*	5,6*	3,6	3,9	4,3*	4,5*
CO ₂ cycle mixte (g/km)	127*	127*	95	102	111*	116*
Capacité réservoir à carburant (L) 2RD/4RD	51	51	52/47	52/47	52/47	52/47

DIRECTION

Direction	Assistance électrique sur crémaillère	Assistance électrique sur crémaillère	Assistance électrique sur crémaillère	Assistance électrique sur crémaillère	Assistance électrique sur crémaillère	Assistance électrique sur crémaillère
Diamètre de braquage entre trottoirs (m) 2RD/4RD	11,6/10,8	11,6/10,8	11,6/10,8	11,6/10,8	11,6/10,8	11,6/10,8
Diamètre de braquage à 0,3 tour volant (m) 2RD/4RD	47/31	47/31	47/31	47/31	47/31	47/31
Diamètre de braquage à 1 tour volant (m) 2R D/4RD	17/13	17/13	17/13	17/13	17/13	17/13
Nombre de tours de volants entre butées 2RD/4RD	2,8/2,4	2,8/2,4	2,8/2,4	2,8/2,4	2,8/2,4	2,8/2,4

TRAINS

Type train AV / AR	Pseudo Mac Pherson avec triangle inférieur / Essieu semi-rigide	Pseudo Mac Pherson avec triangle inférieur / Essieu semi-rigide	Pseudo Mac Pherson avec triangle inférieur / Essieu semi-rigide	Pseudo Mac Pherson avec triangle inférieur / Essieu semi-rigide	Pseudo Mac Pherson avec triangle inférieur / Essieu semi-rigide	Pseudo Mac Pherson avec triangle inférieur / Essieu semi-rigide
Diamètre de barre anti-devers avant / arrière 2RD	Barre anti-devers diamètre 26 / anti-devers intégré à l'essieu	Barre anti-devers diamètre 26 / anti-devers intégré à l'essieu	Barre anti-devers diamètre 26 / anti-devers intégré à l'essieu	Barre anti-devers diamètre 26 / anti-devers intégré à l'essieu	Barre anti-devers diamètre 26 / anti-devers intégré à l'essieu	Barre anti-devers diamètre 26 / anti-devers intégré à l'essieu
Diamètre de barre anti-devers avant / arrière 4RD	Barre anti-devers diamètre 26 / anti-devers intégré à l'essieu	Barre anti-devers diamètre 26 / anti-devers intégré à l'essieu	Barre anti-devers diamètre 26 / anti-devers intégré à l'essieu	Barre anti-devers diamètre 26 / anti-devers intégré à l'essieu	Barre anti-devers diamètre 26 / anti-devers intégré à l'essieu	Barre anti-devers diamètre 26 / anti-devers intégré à l'essieu

FREINAGE

Avant : disques ventilés (DV) - diamètre (mm) / épaisseur (mm)	Avant : 296 x 26*	Avant : 320 x 28	Avant : 296 x 26	Avant : 296 x 26	Avant : 296 x 26	Avant : 320 x 28
Arrière : disques pleins (DP) - diamètre (mm) / épaisseur (mm)	Arrière : 290 x 11	Arrière : 290 x 11	Arrière : 290 x 11	Arrière : 290 x 11	Arrière : 290 x 11	Arrière : 290 x 11

MASSES (KG)

À vide en ordre de marche sans option (MVODM)	1430	1430	1387	1430	1481	1518
Masse maximum autorisée en charge (MMAC) 5 places	2030	2030	1987	2030	2081	2118
Masse totale roulante autorisée (MTR)	3530	3530	3587	3630	3881	3918
Charge utile (à niveau mini d'équipement)	600	600	600	600	600	600
Masse maximum remorque freinée	1850	1850	1850	1850	1850	1850
Masse maximum remorque non freinée	750	750	730	750	750	750

*Cuir d'origine bovine. Les sièges sont entièrement revêtus de cuir (fleur corrigée pigmentée/cuir de vachette) pour les faces avant de l'assise, du dossier, des appuis-têtes et des renforts latéraux. Les autres parties sont en textile enduit.

*En cours d'homologation. ** La consommation de carburant, comme l'émission de CO₂, est homologuée conformément à une méthode standard et réglementaire. Identique pour tous les constructeurs, elle permet de comparer les véhicules entre eux. La consommation en usage réel dépend des conditions d'usage du véhicule, des équipements et du style de conduite du conducteur. Pour optimiser la consommation, se référer aux conseils consultables sur www.renault.fr.

Accessoires



1.



2.



3.



4.

1.2. Barres de toit QuickFix et porte-skis. Les barres permettent de fixer un accessoire supplémentaire sur le toit, tel qu'un porte-skis. Faciles et rapides à monter grâce au système de fixation rapide QuickFix. **3. Pack pare-soleil.** Assure une protection optimale contre le soleil et les ultraviolets et améliore votre confort quotidien. Fabriqués en tissu résistant, faciles à monter et à démonter. Disponibles pour l'ensemble des vitres arrière, hors pare-brise. **4. Becquet de coffre.** Renforce le style et accentue le caractère sportif de votre Renault Talisman.




1.



2.



3.



4.

1. Cintre sur appui-tête. Esthétique grâce à sa finition chromée, il permet de suspendre soigneusement un vêtement au dos du siège avant. **2. Support tablette.** Grâce à ce support fixé sur les appuis-têtes avant, vos tablettes de 7" à 10" seront bien maintenues et permettront aux passagers de visionner une vidéo en toute tranquillité. **3. Tapis de coffre réversible.** Sur mesure et réversible en textile-caoutchouc, il s'adapte à tous les objets transportés et garantit une protection durable du coffre. **4. Filet de rangement.** Assure le maintien des objets dans le coffre pendant votre trajet.

